



# ドラムライザー DI-6275-70

## LREMDI627570

2020年7月制作

ドラムライザーは、折畳んでコンパクトに収納可能。  
軽量かつ耐久性に優れ、持ち運びに便利でセッティングも簡単なニュータイプ®のスタンドです。

### 安全上のご注意

ご使用の際に必ず「この安全上のご注意」をよくお読みください。

使用者ご自身や周りの人、物への危害・破損を未然に防止するため、以下の注意事項に従って本製品を安全に正しくご使用ください。


- ・楽器用スタンドは楽器演奏に使用する目的のものです。楽器演奏以外には使用しないで下さい。
- ・楽器本体の重量があり危険ですので、セッティングは必ず大人の方が行って下さい。
- ・本スタンドは以下のレモパーカッションに対応する専用スタンドです。それ以外には使用しないで下さい。

対応品番 フェスティバルジャンベ10" LREMDJ2510XX \*XX=各カラー番号。  
フェスティバルチンバウ10" LREMTK2510XX \*XX=各カラー番号。  
ヴァーサジャンベ13" LREMVSDJ1343SD ヴァーサチンバウ13" LREMSTK1341SD  
キーチューンタイプジャンベ10" LREMDJ0010XX \*XX=各カラー番号。  
キーチューンタイプジャンベ12" LREMDJ0012XX \*XX=各カラー番号。  
キーチューンタイプジャンベ14" LREMDJ0014XX / LREDJ0114XXSN (インフィニティ) \*XX=各カラー番号。  
フレアアウトジャンベ13" LREMDJ7113 \*XX=各カラー番号。

怪我、物損防止の為、以下の指示を必ず守ってください。





【警告】 以下の警告を無視して誤った取り扱いをすると、人が死亡又は重傷を負う恐れがあります。

<b>禁止</b> 	<ul style="list-style-type: none"> <li>・ドラムライザー及びドラムライザーをセットした楽器の上には絶対に乗らないで下さい。</li> <li>またセットした楽器、ドラムライザーに絶対に体重をかけないで下さい。</li> <li>スタンドが倒れて怪我をしたり、楽器や周りの器物を損傷する恐れがあります。</li> </ul>
--	--



【注意】 以下の注意を無視して誤った取り扱いをすると、人が障害を負ったり物的損害を受ける危険の恐れがあります。

<b>注意</b> 	<ul style="list-style-type: none"> <li>・脚部を折りたたむとき指を挟まないよう注意して下さい。スタンドを持っている指を挟む恐れがあります。</li> <li>・セッティングのときなどに、楽器に顔や頭をぶつけないよう注意して下さい。</li> </ul>
<b>禁止</b> 	<ul style="list-style-type: none"> <li>・楽器本体の重量があり危険ですので、楽器のせたままを移動しないで下さい。</li> <li>・スタンドは水平で平らな床面に設置して下さい。床が傾いていたり段差があると転倒の恐れがあります。</li> </ul>

使用方法（開き方） \* 閉じ方は逆の手順となります。

手順1) 底部のロックを下方方向に引き下げて解除しながら



手順2) 三枚ある脚プレートの外側2枚をそれぞれ開きます。



手順3) 引き下げていたロックを戻して固定します。  
\* ロック底部の溝（凹み）に3枚の脚プレートがそれぞれ完全にはめ込まれた状態です。



原産国：アメリカ合衆国

※仕様は予告なく仕様変更する場合がございます。

レモワールドパーカッション総輸入発売元

株式会社ヤマハミュージックジャパン

管弦打営業部 〒108-8568 東京都港区高輪2-17-11 TEL 03-5488-6705 FAX 03-5488-5075