

LINE手続きにおける事前確認

LINE Payによる納入が行えるのは、厚生労働省の食品衛生申請等システムより申請された方のみになります

LINE Payによる申請手数料の納入には、食品衛生申請等システムで申請した際に発番される整理番号が必要になります。
食品衛生系の窓口で申請された方は窓口でのお支払いしかご利用になれませんので、ご注意ください。

LINE Payによる手続きは1回につき1業種のための支払いとなります

2業種以上の申請をする場合、LINEでの手続きを申請業種数の分繰り返す必要があります。
次ページ以降の手順に従って手続きをしてください。

営業を継続するための申請の場合は事前に食品衛生係にお問い合わせください

営業を継続するための申請の場合は「営業の種類」と「手数料金額」を事前にご確認ください。
お問い合わせは電話、もしくは直接窓口までお越しください。

【お問い合わせ先】

担当部署：渋谷区保健所 生活衛生課食品衛生第一係・第二係

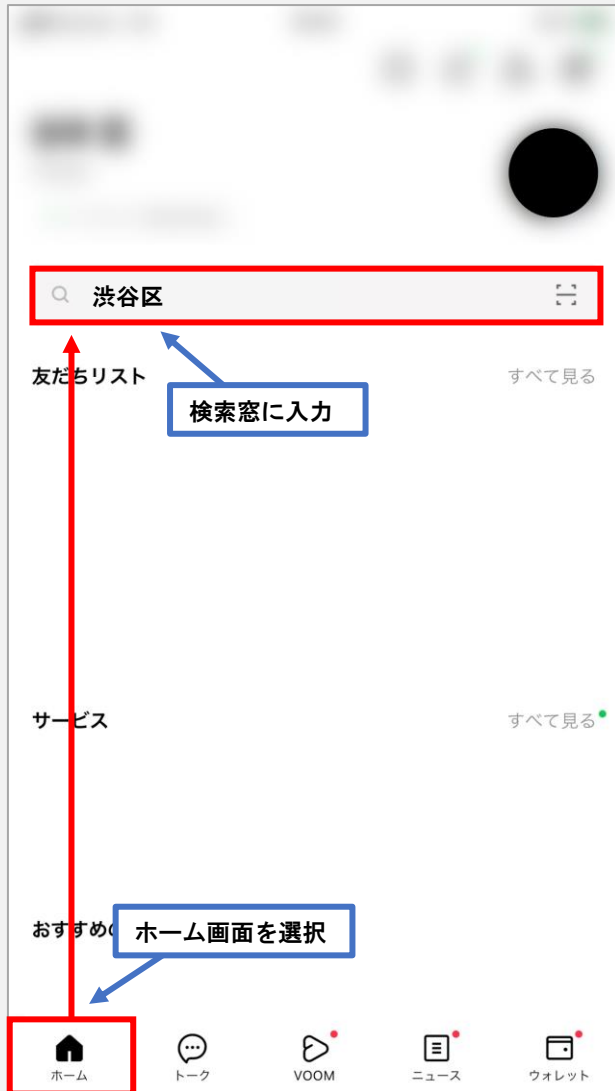
電話番号：03-3463-2253

窓口住所：東京都渋谷区宇田川町1番1号 渋谷区役所 7階

LINE Payによる申請手数料の納入方法

1. 渋谷区公式アカウントの検索

LINEのホーム画面検索窓に「渋谷区」と入力する



2. 渋谷区公式アカウントの検索

表示された検索結果より渋谷区公式アカウントを選択する



3. 友だち追加、トーク画面への移動

トークボタンを選択する（初回は追加ボタンを選択し、友だちとなる）



LINE Payによる申請手数料の納入方法

4.申請メニューの表示

画面下部バーよりメニューを展開し、「申請」を選択する



5.申請メニューの表示（続き）

表示されたメニューより「その他申請」を選択する



6.申請メニューの表示（続き）

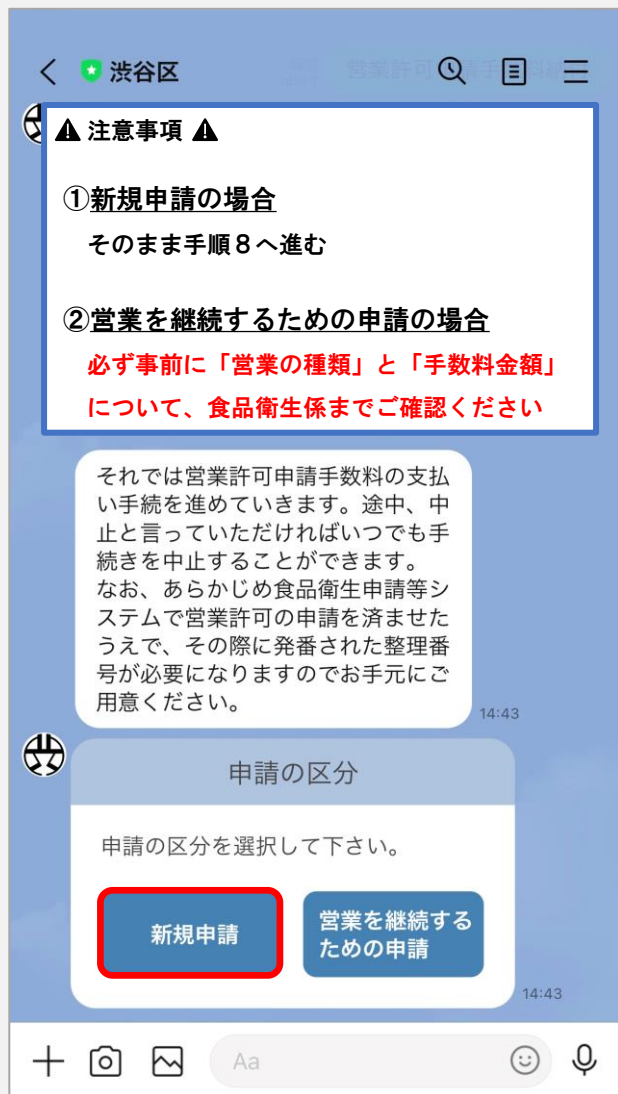
表示されたメニューより「営業許可申請手数料納付」を選択する



LINE Payによる申請手数料の納入方法

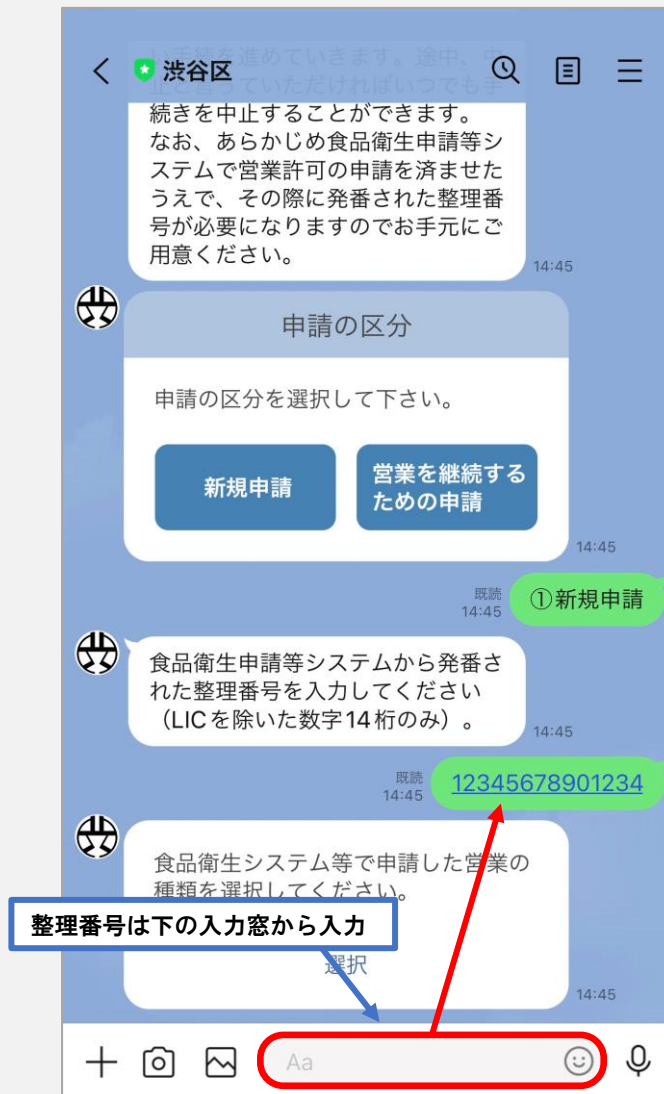
7.申請の区分の選択

該当する申請の区分を選択する



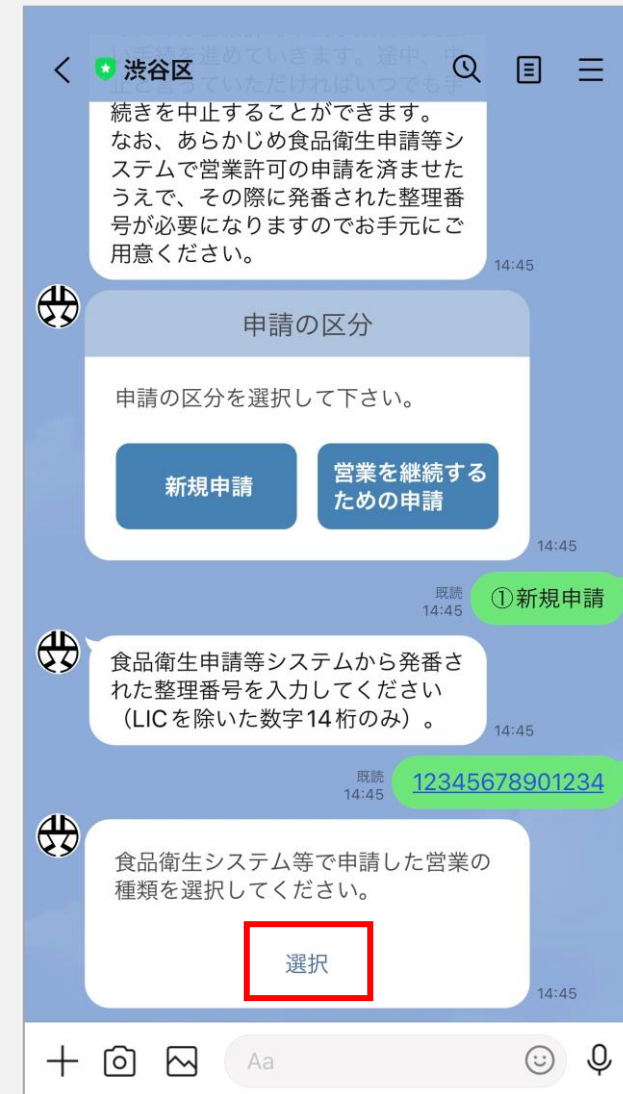
8.整理番号の入力

食品衛生申請等システムの申請時に発番された整理番号を入力窓に入力する



9.営業の種類を選択

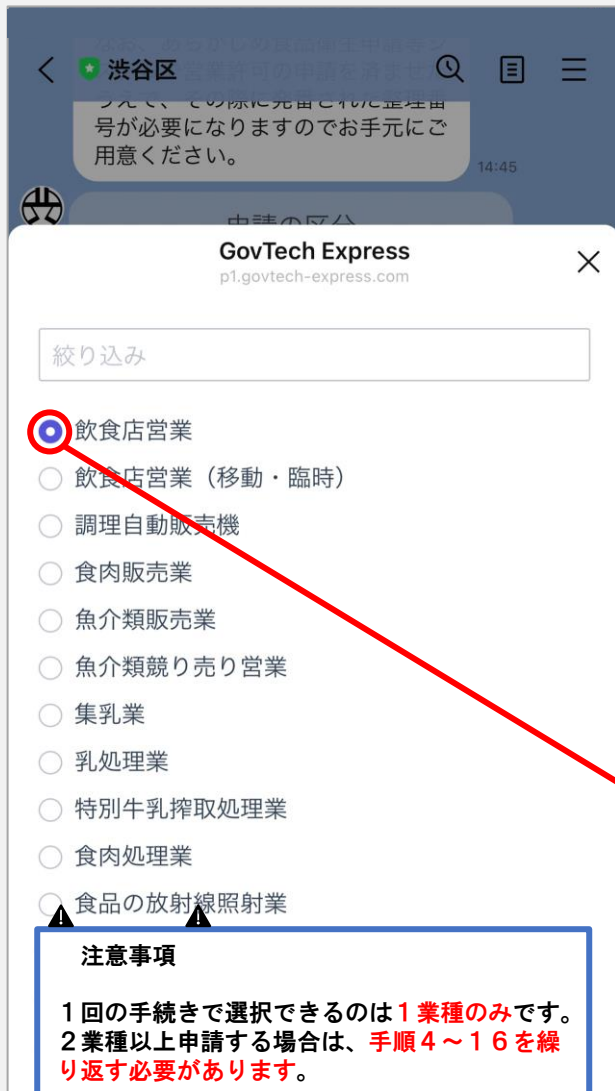
指示に従い、営業の種類を選択する



LINE Payによる申請手数料の納入方法

10. 営業の種類を選択 (続き)

該当する業種を選択し、「確定」を選択する



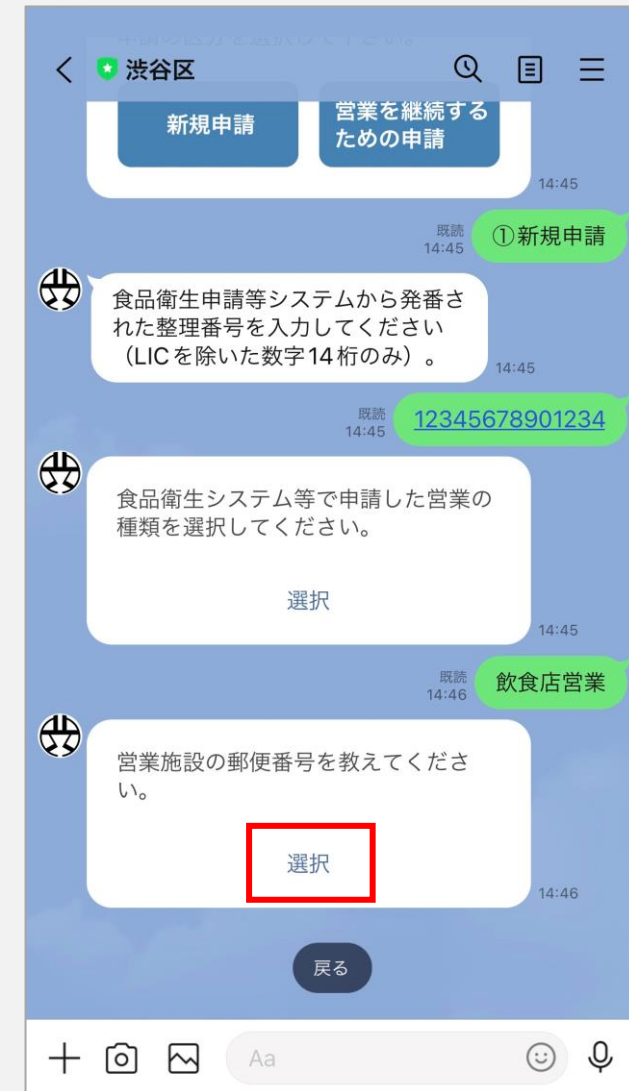
11. 営業の種類を選択 (続き)

画面を下へスクロールして「確定」を選択する



12. 営業施設の所在地の入力

指示に従い、営業施設の所在地を入力する



LINE Payによる申請手数料の納入方法

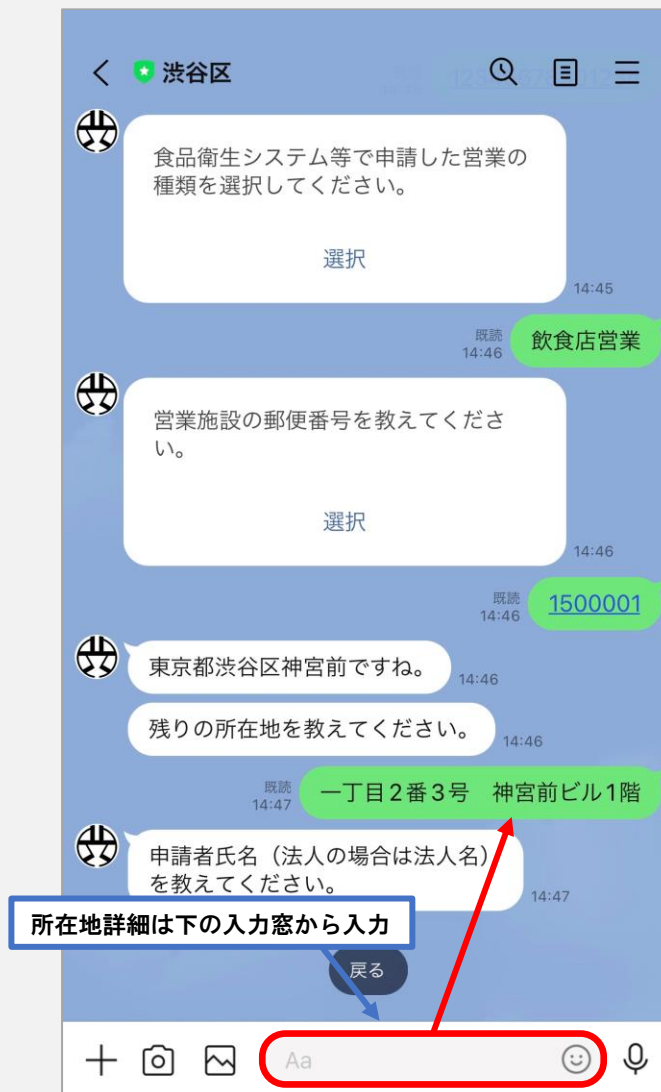
13. 営業施設の所在地の入力（続き）

該当する地区を選択し、「確定」を選択する



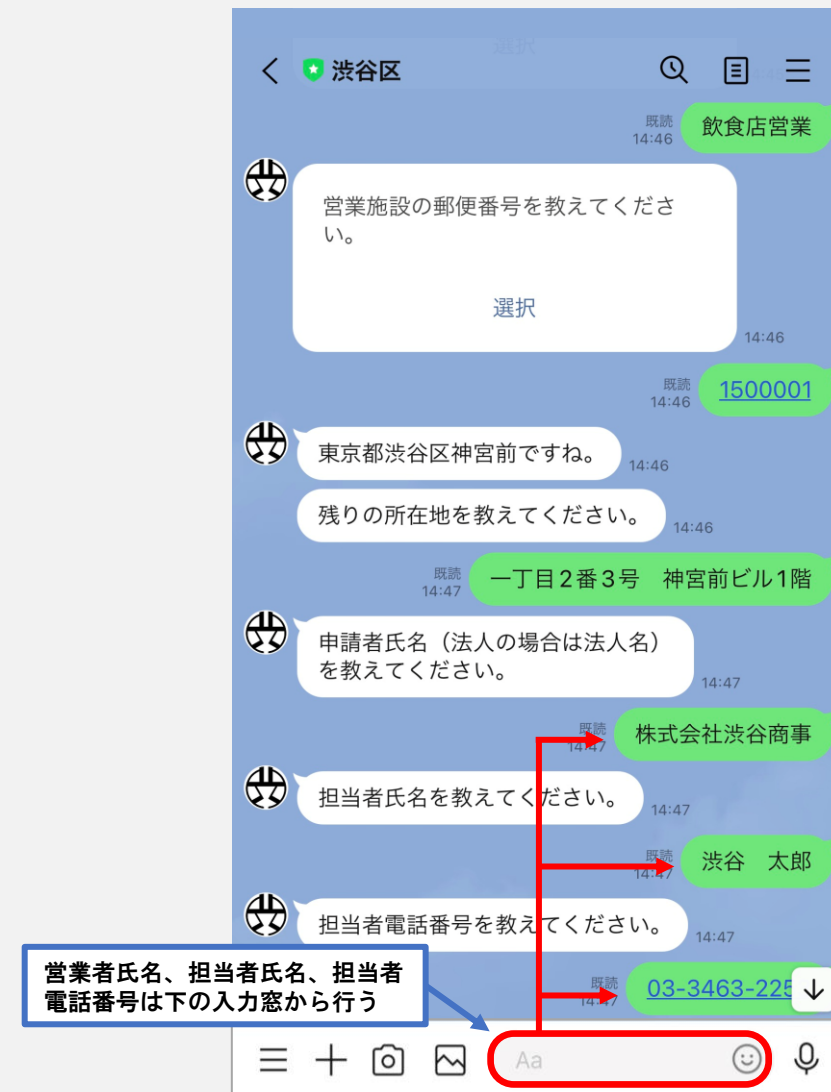
14. 営業施設の所在地の入力（続き）

番地以降の所在地は入力窓に入力する



15. 申請者情報の入力

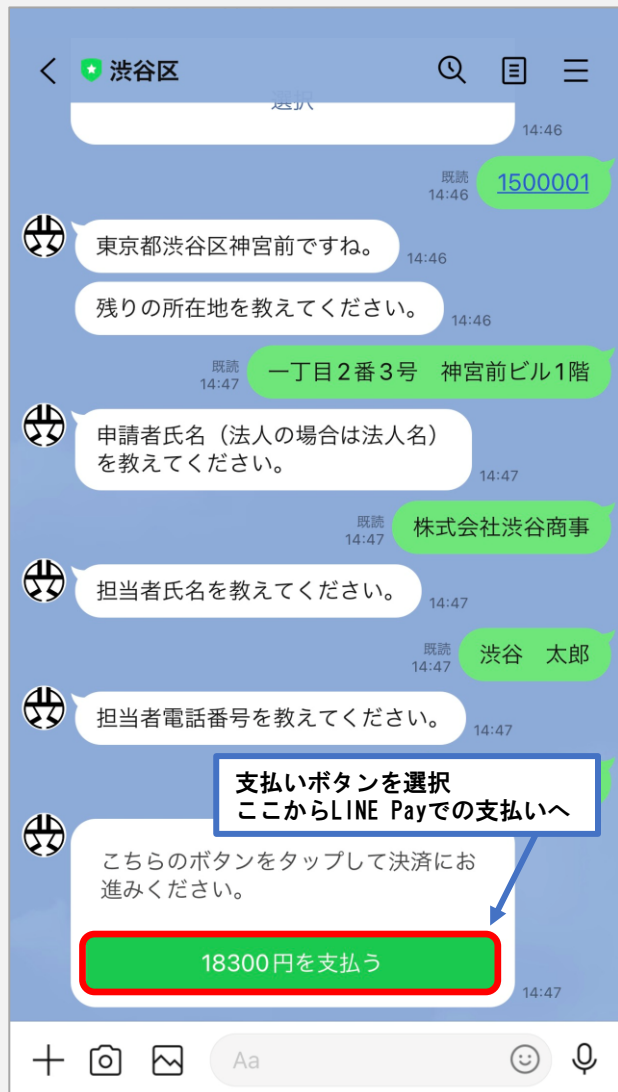
申請者氏名、担当者氏名、担当者電話番号を入力窓に入力する



LINE Payによる申請手数料の納入方法

16.支払い手続きへ進む

緑色のボタンを選択し、LINE Payでの支払いへ進む



申請が**2業種以上**
ある場合

申請が**1業種のみ**
の場合

●LINEで業種ごとに納入手続きをする必要があります

手順4～16を繰り返し、すべての申請業種について手数料の支払いをしてください。

すべての業種の支払いが
完了した

●ご担当者へ食品衛生係から連絡します

手数料の納入が確認でき次第、食品衛生係よりご担当者へ連絡しますのでお待ちください。