

渋谷区LINE公式アカウント

「渋谷区の子育て施策(渋谷区子育てネウボラ)」
に関するアンケート調査結果

【アンケート概要】

■ アンケート実施方法

LINEアンケートによる定量調査

■ アンケート対象条件・回収数

対象条件・・・18歳以上の渋谷区居住者

回収数 合計3,337人

年齢

18～29歳	210
30～39歳	1,509
40～49歳	1,023
50～59歳	367
60～69歳	154
70歳以上	74
総計	3,337

(人)

居住エリア

① 笹塚・幡ヶ谷・初台・本町周辺	1,222
② 代々木上原・代々木八幡周辺	823
③ 千駄ヶ谷・原宿・神宮前周辺	384
④ 渋谷駅周辺	282
⑤ 代官山・恵比寿・広尾周辺	626
計	3,337

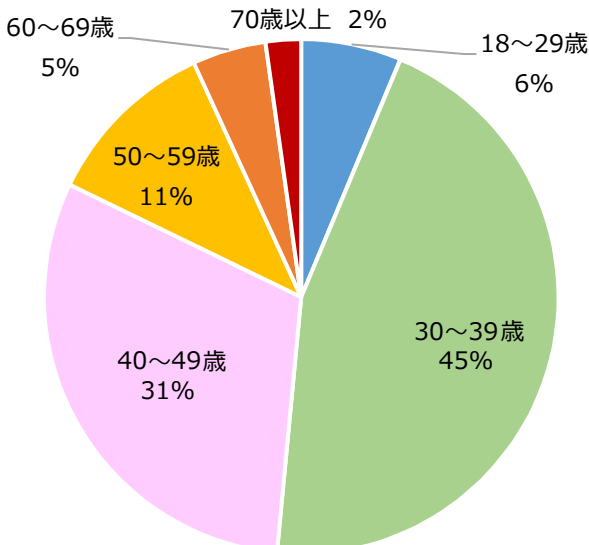
(人)

■ アンケート実施期間 2021年11月1日～11月12日

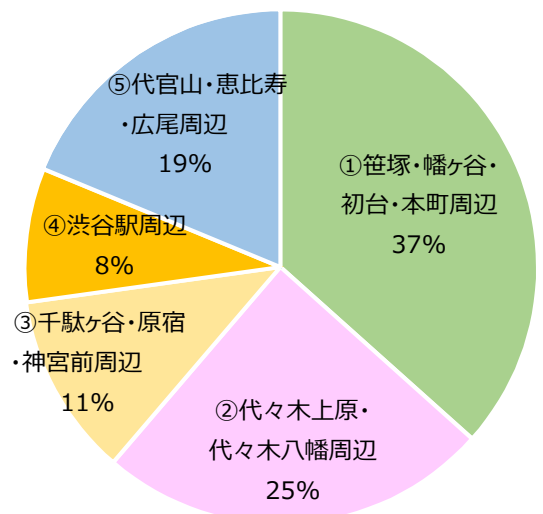
【アンケート調査結果】

回答者情報

年齢



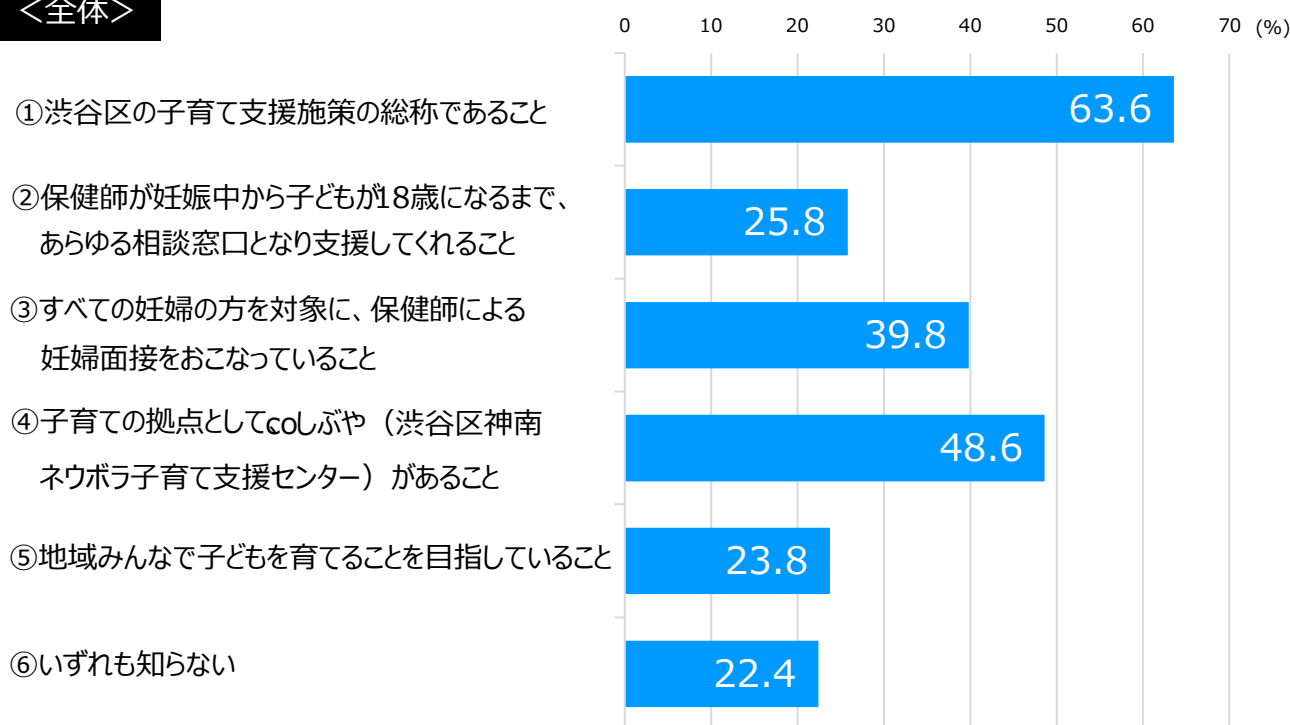
居住エリア



Q.「渋谷区子育てネウボラ」について、あなたが知っていることをすべてお選びください。※複数回答

「渋谷区子育てネウボラ」で認知されていることは、「渋谷区の子育て支援施策の総称」が最も高く6割を超えます。次いで「子育ての拠点としてcoしぶやがある」、「すべての妊婦の方を対象に、保健師による妊婦面接をおこなっている」と続きます。
年代別では、全体的に30代で認知が高くなっています。50代以上では、いずれも認知していない人が半数前後となっています。

<全体>

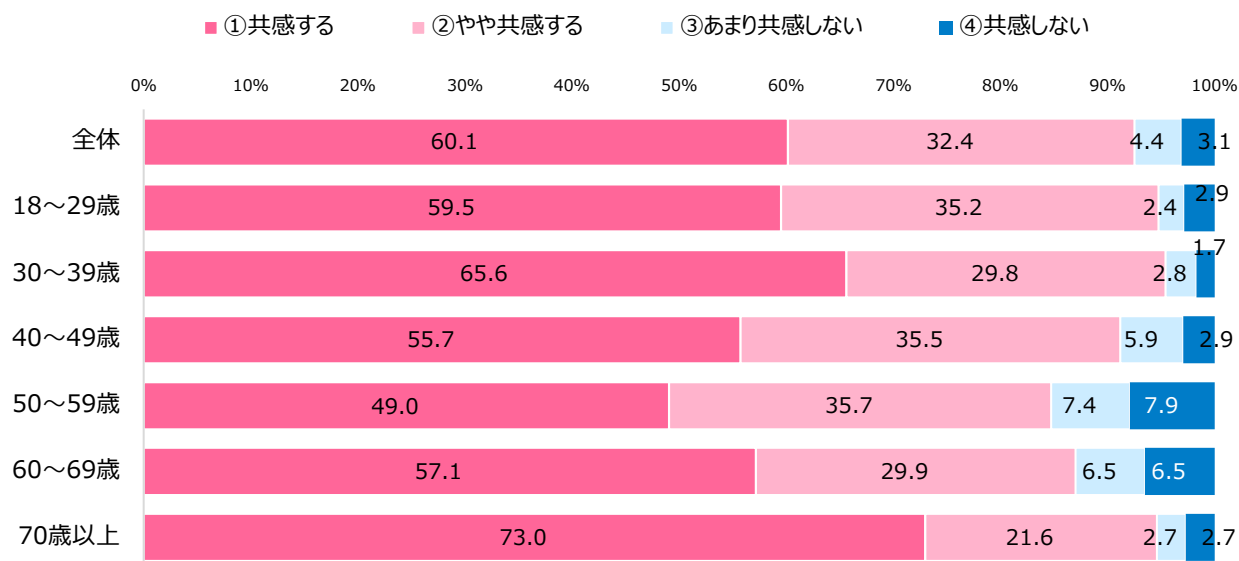


<年齢別>

	18～29歳	30～39歳	40～49歳	50～59歳	60～69歳	70歳以上 (%)
①渋谷区の子育て支援施策の総称であること	65.7	73.2	61.7	38.4	45.5	50.0
②保健師が妊娠中から子どもが18歳になるまで、あらゆる相談窓口となり支援してくれること	29.0	30.2	24.9	14.2	15.6	18.9
③すべての妊婦の方を対象に、保健師による妊婦面接をおこなっていること	53.8	55.5	29.8	10.6	13.0	18.9
④子育ての拠点として、coしぶや（渋谷区神南ネウボラ子育て支援センター）があること	51.4	60.1	44.8	23.2	31.2	21.6
⑤地域みんなで子どもを育てることを目指していること	25.2	23.5	24.6	20.4	22.7	31.1
⑥いずれも知らない	21.0	10.5	24.0	52.0	50.0	41.9

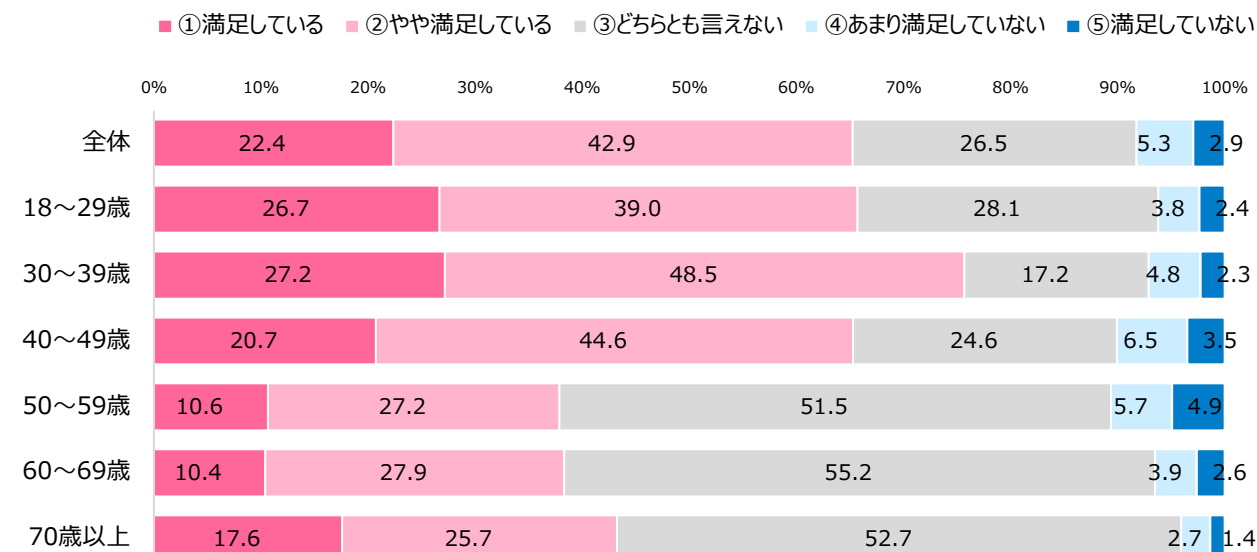
Q.渋谷区の子育て支援施策「渋谷区子育てネウボラ」の考え方や取り組みについて、共感しますか。

「渋谷区子育てネウボラ」に対する共感度は9割超と高くなっています。
特に30代や70代の共感が高くなっています。



Q.現在の渋谷区の子育て支援に満足していますか。

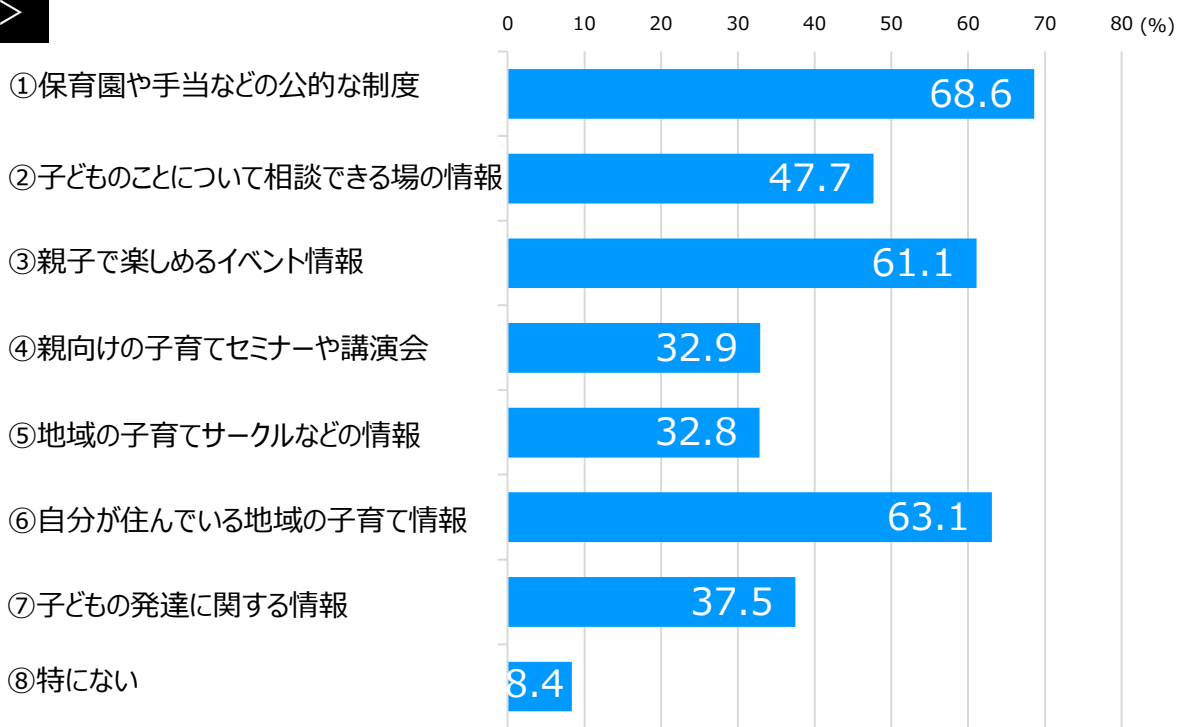
現在の渋谷区の子育て支援に対する満足度は、全体で約65%です。
特に子育て世代の中心にあたる30代の満足度は他層より高く、約76%となっています。



Q.子育て情報で利用したいものは何ですか？※複数回答

利用したい情報では「保育園や手当などの公的な制度」「自分が住んでいる地域の子育て情報」「親子で楽しめるイベント情報」が上位で、それぞれ全体の6割以上を占めています。
また18～39歳は「子どものことについて相談できる場の情報」を求めている人も半数を超えています。

<全体>



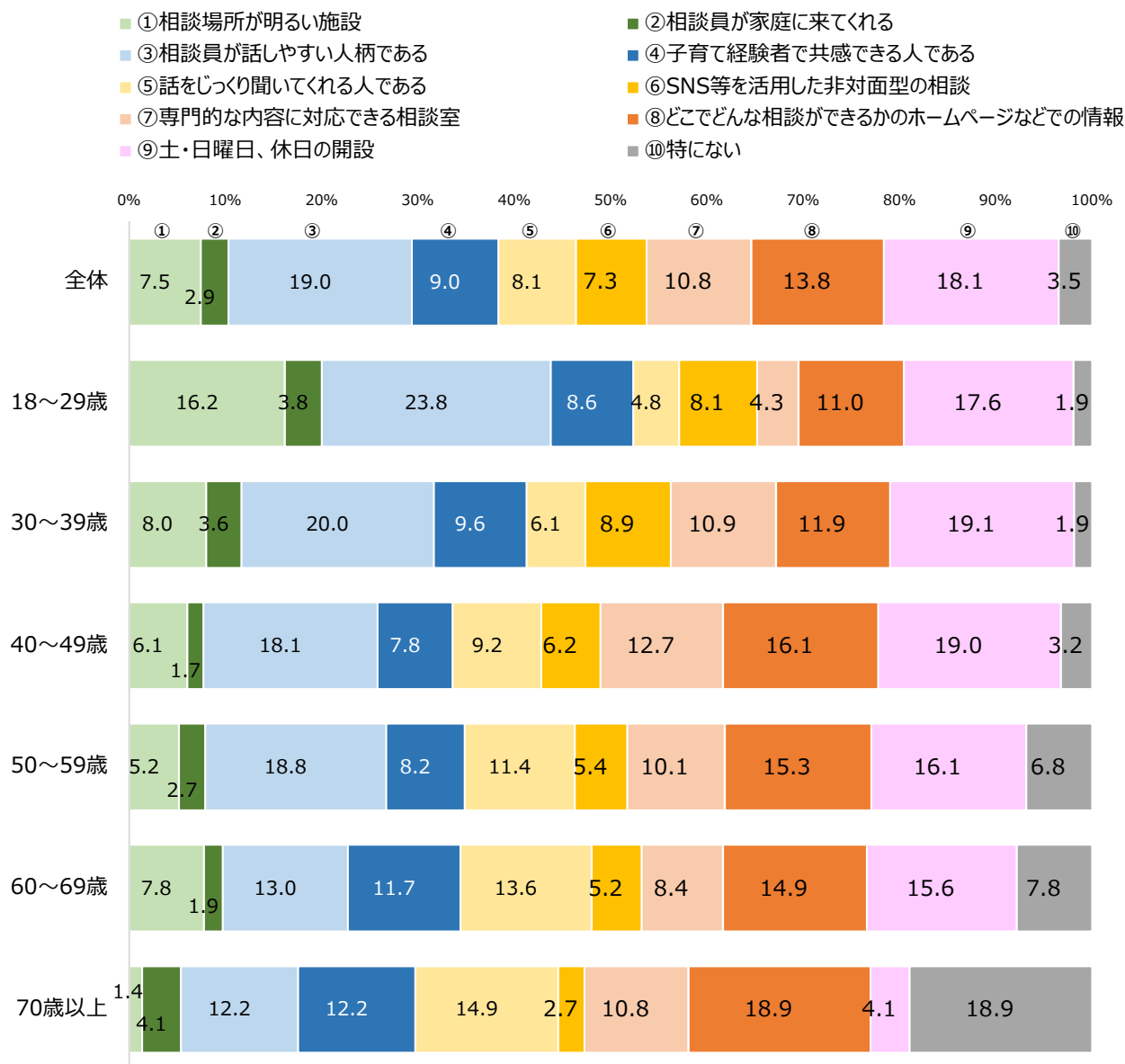
<年齢別>

	18～29歳	30～39歳	40～49歳	50～59歳	60～69歳	70歳以上 (%)
① 保育園や手当などの公的な制度	85.7	81.9	64.7	37.6	41.6	13.5
② 子どものことについて相談できる場の情報	54.3	51.8	47.8	39.8	27.9	24.3
③ 親子で楽しめるイベント情報	62.9	72.9	63.0	30.2	26.0	16.2
④ 親向けの子育てセミナーや講演会	38.1	38.8	31.3	20.7	18.2	10.8
⑤ 地域の子育てサークルなどの情報	40.0	38.4	29.9	20.7	23.4	18.9
⑥ 自分が住んでいる地域の子育て情報	72.4	72.2	62.2	42.5	33.8	28.4
⑦ 子どもの発達に関する情報	46.2	42.1	36.4	30.8	16.9	12.2
⑧ 特にない	2.9	1.9	5.7	26.2	33.1	55.4

Q.子育てに関する相談を気軽なものにするために、いちばん必要なことは何ですか？

子育てに関する相談を気軽なものにするためにいちばん必要なことでは、「相談員が話しやすい人柄」「土・日曜日、休日の開設」が上位です。次いで「どこでどんな相談ができるかのホームページなどでの情報」が挙げられています。

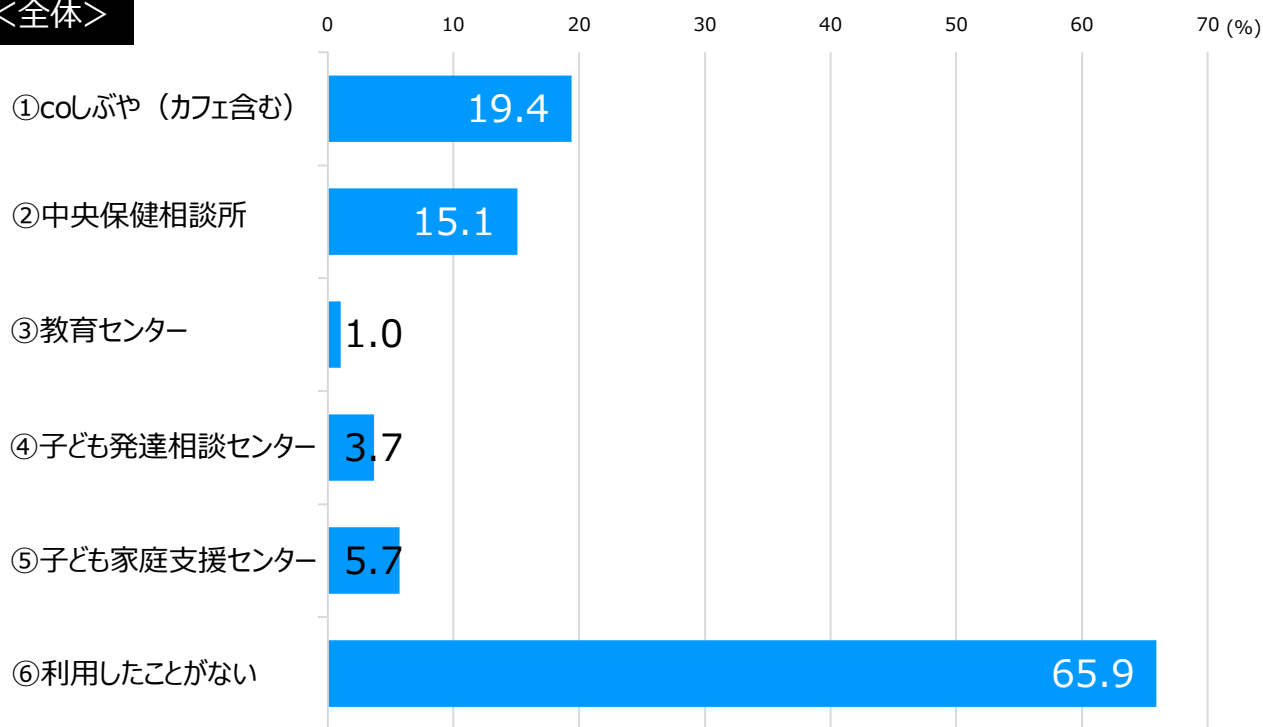
18～29歳は、「相談場所が明るい施設」が上位になっています。



Q.今年8月に開設した「渋谷区子育てネウボラ」にある施設で、利用したことがあるものを選んでください。※複数回答

「渋谷区子育てネウボラ」で利用したことがある施設では、「coしぶや」「中央保健相談所」が上位で、特に18～39歳の利用が多くなっていますが、全体の約66%が「利用したことがない」と回答しています。

<全体>

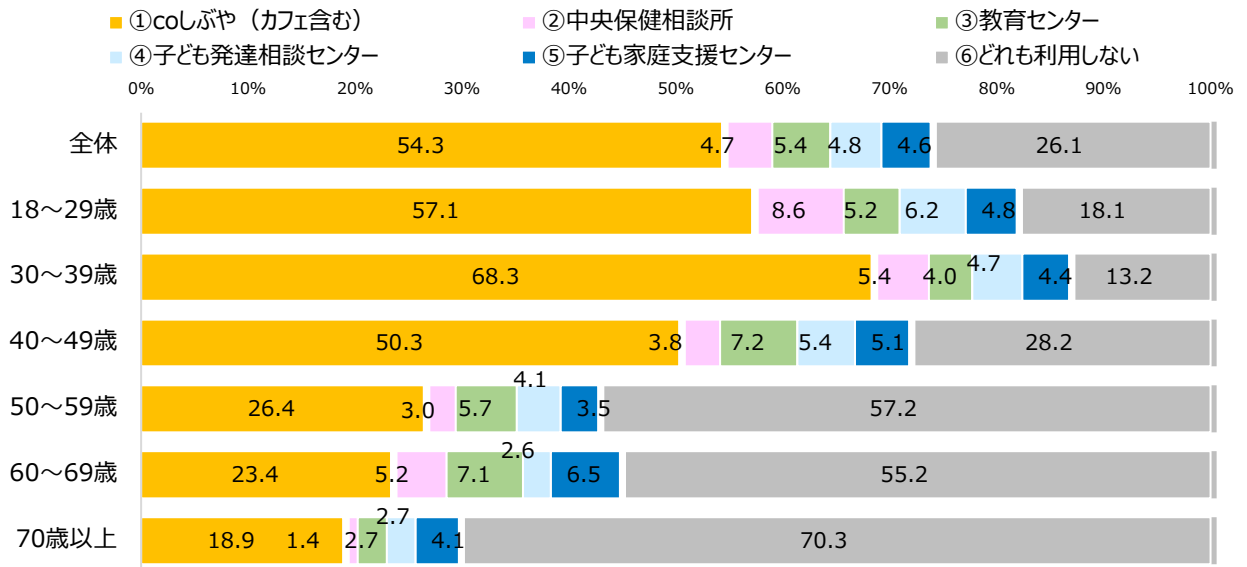


<年齢別>

	18～29歳	30～39歳	40～49歳	50～59歳	60～69歳	70歳以上 (%)
①coしぶや (カフェ含む)	26.2	27.9	15.4	1.6	4.5	0.0
②中央保健相談所	24.8	22.5	10.2	1.4	1.3	0.0
③教育センター	1.4	0.7	1.1	2.5	0.0	0.0
④子ども発達相談センター	2.9	4.2	4.6	1.4	1.3	0.0
⑤子ども家庭支援センター	3.8	7.4	6.2	1.6	1.9	0.0
⑥利用したことがない	59.0	51.6	71.7	94.6	92.9	100.0

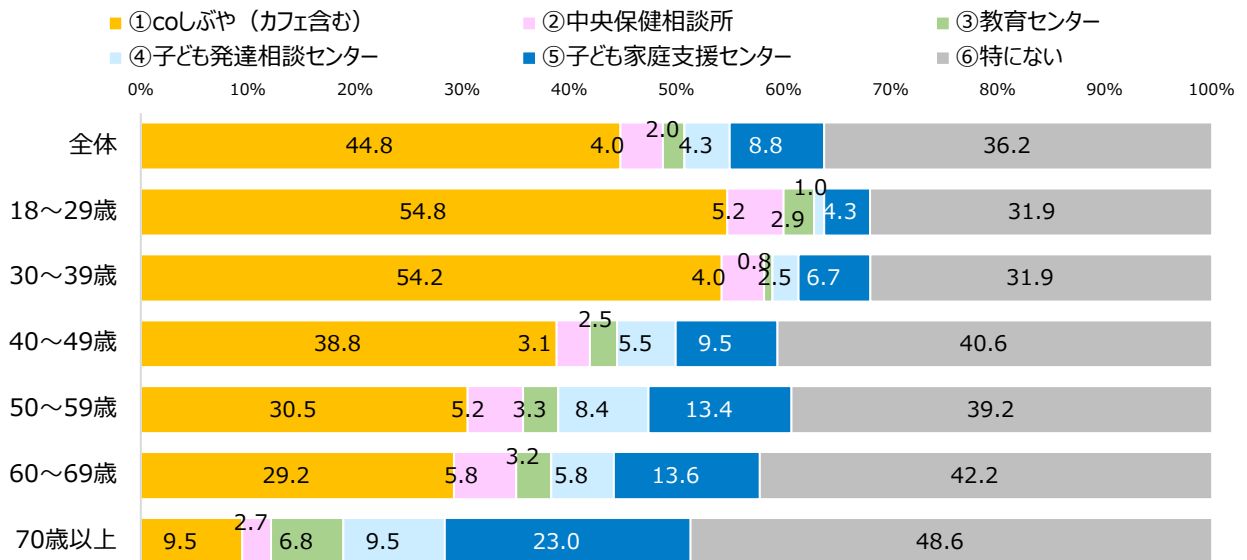
Q.これから利用していきたい施設はどれですか。

これから利用していきたい施設では「coしぶや」がトップで半数以上を占めています。特に30代の利用意向が高くなっています。



Q.他の人に利用をすすめたい施設はどれですか。

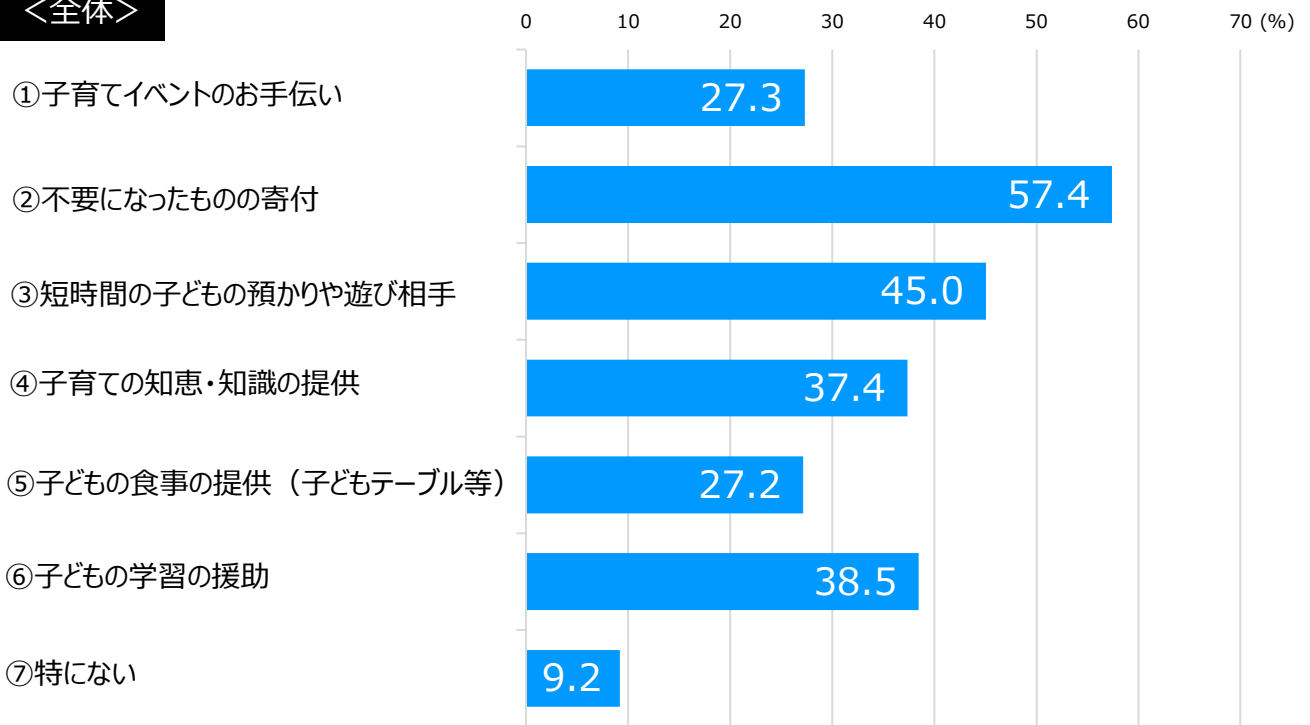
他の人に利用をすすめたい施設でも「coしぶや」がトップで、18～39歳では半数以上を占めています。また70歳以上では「子ども家庭支援センター」の推薦度が他層より高くなっています。



Q.子育てに関するかかわりで、興味のあるものを選んでください。※複数回答

子育てに関するかかわりで興味のあるものとしては、「不要になったものの寄付」がトップ、次いで「短時間の子どもの預かりや遊び相手」「子どもの学習の援助」「子育ての知恵・知識の提供」と続きます。18～29歳では「短時間の子どもの預かりや遊び相手」の興味度が高くなっています。

<全体>



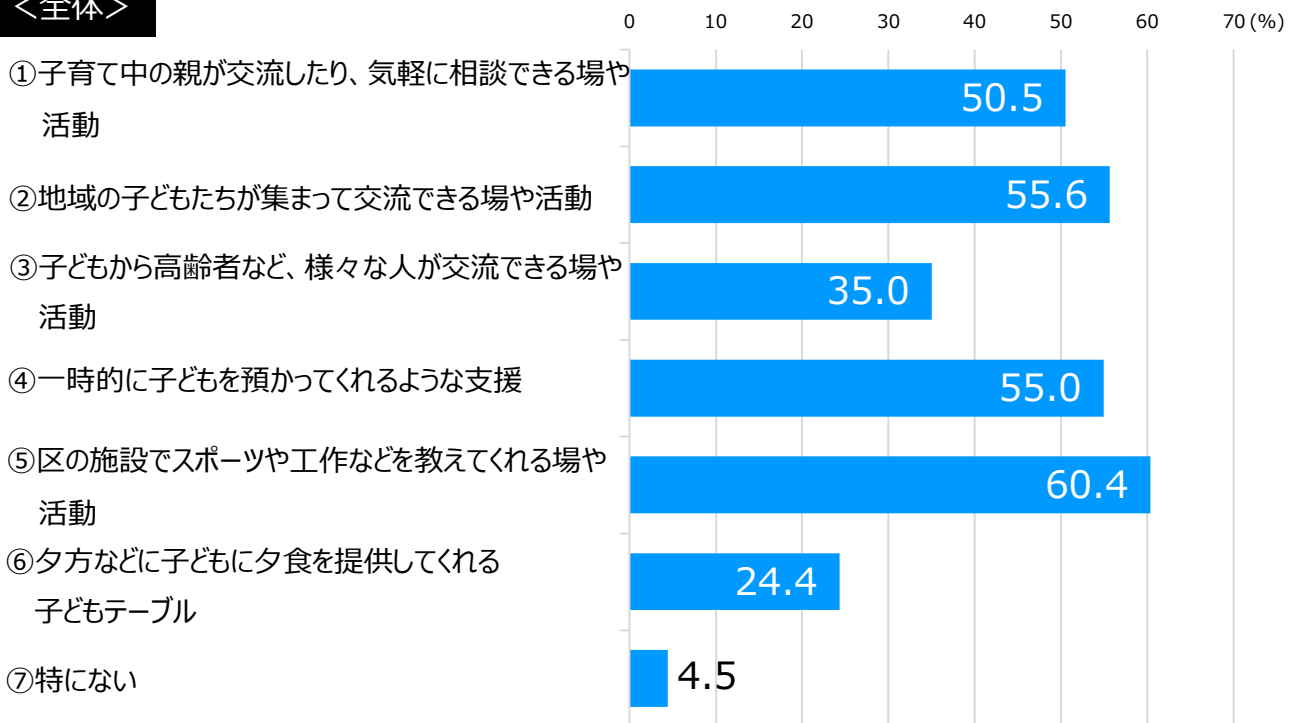
<年齢別>

	18～29歳	30～39歳	40～49歳	50～59歳	60～69歳	70歳以上 (%)
①子育てイベントのお手伝い	28.6	26.9	26.6	31.1	29.9	17.6
②不要になったものの寄付	42.4	59.2	64.7	48.0	43.5	39.2
③短時間の子どもの預かりや遊び相手	60.0	52.8	41.9	28.3	23.4	14.9
④子育ての知恵・知識の提供	45.2	43.5	36.1	23.7	18.8	14.9
⑤子どもの食事の提供（子どもテーブル等）	30.5	31.4	25.5	21.0	12.3	14.9
⑥子どもの学習の援助	38.1	40.8	41.6	32.7	22.1	12.2
⑦特にない	9.5	5.8	6.9	16.9	26.6	33.8

Q.地域の人が中心となった子育て支援活動として、どんなものがあったらよいと思いますか。※複数回答

子育て支援の場や活動として「区の施設でスポーツや工作などを教えてくれる」がトップで、次いで「地域の子どもたちが集まって交流できる」「一時的に子どもを預かってくれる」が上位になりました。なお、50歳以上では「子どもから高齢者など様々な人が交流できる」がトップとなっています。

<全体>



<年齢別>

	18～29歳	30～39歳	40～49歳	50～59歳	60～69歳	70歳以上 (%)
①子育て中の親が交流したり、気軽に相談できる場や活動	60.5	56.1	45.3	42.2	41.6	40.5
②地域の子どもたちが集まって交流できる場や活動	55.7	60.3	58.1	44.1	33.1	31.1
③子どもから高齢者など、様々な人が交流できる場や活動	25.2	28.2	37.3	51.0	53.2	54.1
④一時的に子どもを預かってくれるような支援	64.3	61.5	53.1	43.1	34.4	23.0
⑤区の施設でスポーツや工作などを教えてくれる場や活動	45.7	66.2	67.7	42.0	34.4	25.7
⑥夕方などに子どもに夕食を提供してくれる子どもテーブル	23.8	24.5	23.7	26.4	22.7	25.7
⑦特にない	2.9	2.0	4.3	11.2	11.0	14.9