

国民健康保険 被保険者期間確認書のオンライン申請

1.申請できる人

手続きの対象者本人または、同一世帯に住民登録のある人が申請できます。

2.事前準備

オンライン申請には以下のものがが必要です。

用意するもの	用途	注意事項
顔写真付きの本人確認書類 (マイナンバーカード、運転免許証や パスポートなど)	画像でアップロードが必要です。	有効期限内のものがが必要です。
マイナンバー確認書類	世帯主と証明の必要な被保険者のマイ ナンバー入力が必要です。	マイナンバーが不明な場合は入力を省 略できます。

3.申請にあたってのご注意

- ・被保険者期間確認書は普通郵便でお届けします。届くまでに日数を要しますのであらかじめご了承ください。
- ・申請受付後の処理には日数がかかります。お急ぎの場合は区役所3階窓口をご利用ください。
- ・オンライン申請は株式会社グラファ어의提供する「Grafferスマート申請」サイトを使用します。
- ・Grafferスマート申請について、詳しくは[Graffer（グラファ어）スマート申請のFAQ（外部サイト）](#)をご参照ください。
- ・必要書類に不備があり、再提出や追加提出が必要な場合は、メール・電話等でご連絡する場合があります。

4.申請をはじめると

以下の「申請フォームはこちらです。（外部サイト）」をクリックして、入力フォームを開いてください。（外部サイトへ遷移します。）

次ページ以降の手順に沿って申請してください。


[申請フォームはこちらです。](#)（外部サイト）

お問合せ


渋谷区国民健康保険課資格賦課係


電話：03-3463-1781（直通）

オンライン申請の手順

 **Graffer**
スマート申請

③

 **Googleでログイン**

 **LINEでログイン**

入力した情報が、GoogleまたはLINEに送信される
ことはありません。

または

③



メールアドレス 必須

パスワード 必須

Grafferアカウントでログイン

パスワードをお忘れの場合 [リセット](#) することができます。

[GビズIDでログインする](#)

[Grafferアカウント規約](#)  [プライバシーポリシー](#) 及び [個人情報の取り扱いについて](#) 

上記に同意してサービスを利用する

④

[Grafferアカウントを作成する](#)

③ Googleアカウント、LINEアカウントまたはGrafferアカウントを利用してログインします。

④ Grafferアカウントを新規に作成する場合は画面下部の「Grafferアカウントを作成する」を押してください。

オンライン申請の手順

国民健康保険被保険者期間確認書

入力の状況


0%

渋谷区の「国民健康保険被保険者期間確認書」のネット申請ページです。

国民健康保険被保険者期間確認書とは

渋谷区の国民健康保険期間確認書の交付申請です。本人または同一世帯の人が届出できます。

⑤

利用規約に同意する
[利用規約を読む](#) 

申請に進む

⑤ログインしたら、利用規約を確認、同意した上で申請に進んでください。

オンライン申請の手順

国民健康保険被保険者期間確認書

入力の状況

20%

⑥ 申請者の情報

名前 必須

名前（カナ） 必須

郵便番号 必須

ハイフンなしの半角7桁で入力してください

住所を自動で入力

住所（建物名、部屋番号まで入力してください。） 必須

電話番号 必須

日中に連絡が取れる電話番号を入力してください

⑥画面の案内に従って必要事項を入力してください。

オンライン申請の手順

国民健康保険被保険者期間確認書

入力の状況

100%

申請内容の確認

申請者の情報

申請者の種別 必須 [編集する](#)

個人

名前 必須 [編集する](#)

サンプル 一郎

名前 (カナ) 必須 [編集する](#)

サンプル イチロウ

申請理由 必須 [編集する](#)

健康保険組合等に提出するため

証明の必要な期間 必須 [編集する](#)

2020-01-01 ~ 2021-01-01

[追加する](#)

⑦

この内容で申請する

⑦ 全ての入力を終わると、最後に申請内容の確認画面が表示されます。確認後、「この内容で申請する」を押してください。

申請が完了しました

完了メールを登録頂いたメールアドレスに送信しました。また、申請内容は[こちら\(申請詳細\)](#)からご確認ください。

⑧ 左の画面が表示されたら申請完了です。ご登録のメールアドレスあてに「申請受け付けのお知らせ」メールが届きます。