

工場・指定作業場承継届出書

—Graffer スマート申請の手引き—

目 次

はじめに	・・・P1
STEP1. 申請前	・・・P2
STEP2. 申請方法	・・・P3
STEP3. 利用規約	・・・P5
STEP4. 申請情報の入力	・・・P6
STEP5. 申請内容の確認	・・・P10
STEP6. 申請完了	・・・P11
STEP7. 申請完了後	・・・P12
問い合わせ先	・・・P14

はじめに

本手引きは工場・指定作業場の承継の届出をする場合に「環境確保条例第 88 条第 3 項および第 93 条第 2 項において準用する同条例第 88 条第 3 項」の規定に基づく工場・指定作業場承継届出書の電子申請を利用するための手続き等について定めています。

電子申請届出の手順

1 利用可能時間

電子申請は、24 時間受付可能です。(メンテナンス時を除く)

2 電子申請の届出期限

工場または指定作業場を設置している事業場の承継をした場合には、変更後 30 日以内に工場・指定作業場承継届出書を届出てください。

(注) 届出時には承継の事実を証明する書類(登記簿謄本の写し、賃貸借契約の写し)を添付してください。

STEP1. 申請前

工場・指定作業場承継届出書

入力状況

0%

渋谷区の「工場・指定作業場承継届出書」のネット申請ページです。

工場・指定作業場承継届出書とは

環境確保条例第88条第3項及び第93条第2項において準用する同条例第88条第3項の規定での承継届出書

制度詳細については [こちら](#)

ログインして申請に進む

Google（グーグル）・LINE（ライン）アカウントで申請する方はこちらをクリック

ログインしていただくと、申請の一時保存ができるようになります。

OR

メールを認証して申請に進む

メールを認証して申請する方はこちらをクリックしてメールアドレスを入力して確認メールを送信

申請に利用するメールアドレスを入力してください 必須

xxxx-xxxx@shibuya.tokyo

確認メールを送信

メールアドレスを入力して確認メールを送信するとログイン用の URL が送付されます。ログイン用の URL をクリックして、入力したメールアドレスを再度入力して認証をすると申請画面へと進めます（STEP3 に進む）。

STEP2. 申請方法（アカウント作成）

The screenshot shows the Graffer account creation interface. At the top, the Graffer logo and 'スマート申請' (Smart Application) are displayed. Below this, there are three main login options:

- Googleでログイン** (Login with Google): A button with the Google logo. A callout bubble explains: 'Google (グーグル) のアカウントを作成して申請する際はこちら' (When applying with a Google account, use this).
- LINEでログイン** (Login with LINE): A green button with the LINE logo. A callout bubble explains: 'LINE (ライン) のアカウントを作成して申請する際はこちら' (When applying with a LINE account, use this).
- Grafferアカウントで作成する** (Create with Graffer account): A link at the bottom, highlighted with a red dashed box. A callout bubble explains: 'Graffer (グラファー) のアカウントを作成して申請する際はこちら' (When applying with a Graffer account, use this).

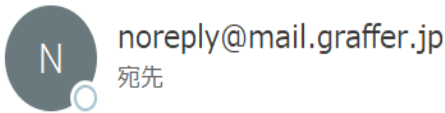
Below the login options, there is a section for manual registration:

- A note: '入力した情報が、GoogleまたはLINEに送信されることはありません。' (The information entered will not be sent to Google or LINE).
- A separator: 'または' (or).
- Fields for 'メールアドレス' (Email address) and 'パスワード' (Password), both marked as '必須' (required).
- A button: 'Grafferアカウントでログイン' (Login with Graffer account).
- A note: 'パスワードをお忘れの場合リセットすることができます。' (If you forget your password, you can reset it).
- A link: 'GビジネスIDでログインする' (Login with G Business ID).
- Links for 'Grafferアカウント規約' (Terms of Service) and 'プライバシーポリシー及び個人情報の取り扱いについて' (Privacy Policy and Personal Information Handling).
- A note: '上記に同意してサービスを利用する' (Use the service by agreeing to the above).

Google（グーグル）、LINE（ライン）、Graffer（グラファー）のいずれかのアカウントを作成してログインする。初回ログイン時に作成したアカウントを使用して初回申請を行うと、2回目以降の申請は初回申請内容が反映されます。

STEP2-1. 申請方法（メール認証して申請）

【渋谷区】メールアドレスのご確認（工場・指定作業場承継届出書）



メール認証をして申請を行うためのステップとして、ご入力いただいたメールアドレスが正しいことを確認する必要があります。

以下の URL をクリックして、メールアドレスの認証を完了してください。

<https://jpn01.safelinks.protection.outlook.com/?url=https%3A%2F%2Fsandbox-ttzk.graffer.jp%2Fsmart-apply%2Fapi%2Fv1%2Fauth%2Fverify-email-token%3Ftoken%3Dfc243b83-1fbb-4ecc-9154-f17ed97c8a3c%26redirectUrl%3D%2Fward-shibuya%2Fsmart-apply%2Fapply-procedure-alias%2Fkoujyou-shiteisagyou-shoukeitodoke%2Fdoor&data=05%7C01%7C%7C2519a89398414d326ac708db2c3307e1%7C04a1b2c4c1b0440a8e8d1742fc18657b%7C0%7C0%7C638152369905558646%7CUnknown%7CTWFpbGZsb3d8eyJWljiMC4wLjAwMDAiLCJQIjoiV2luMzliLCJBTiI6IjEhaWwiLCJXVCi6Mn0%3D%7C3000%7C%7C%7C&sdata=SNLirNW1ND%2BSSuZm0RE0L8x2us%2FQHz5Giiiiz6TGceQ%3D&reserved=0>

STEP1 で入力したメールアドレスに URL が届きます。

▼ 認証の有効期限が過ぎた場合

確認用 URL は 30 分間有効です。有効期限が過ぎた場合には、お手数ですが再度操作を行ってください。

STEP3. 利用規約

工場・指定作業場承継届出書

入力状況

0%

渋谷区の「工場・指定作業場承継届出書」のネット申請ページです。


工場・指定作業場承継届出書とは

環境確保条例第88条第3項及び第93条第2項において準用する同条例第88条第3項の規定での承継届出書

制度詳細については [こちら](#)

利用規約に☑を入れてください。

利用規約に同意する

[利用規約を読む](#) 

申請に進む

アカウントを登録して申請すると申請情報の一時保存ができます。また、2回目以降は「一時保存した申請から再開する」ことができます。メールを認証して申請は一時保存ができません。アカウント登録後の初回申請とメールを認証しての申請は「申請に進む」タブが表示されます。上記のタブの表示はアカウントを登録して初回を申請した表示になります。

STEP4. 申請情報の入力（個人）

申請者の情報

申請者の種別 必須

個人

法人

名前 必須

住所 必須

電話番号 必須

日中に連絡が取れる電話番号を入力してください

メールアドレス 必須

sec-kougaidou@shibuya.tokyo

個人・法人のどちらでも STEP1
かSTEP2 で登録したメールアド
レスが自動で表示されます。

一時保存して、次へ進む

< 制度概要ページに戻る

アカウントを登録して入力すると
一時保存して次へ進めます。
(注)メールを認証して申請した場
合は一時保存できません。

STEP4. 申請情報の入力（法人）

申請者の情報

申請者の種別 必須

個人

法人

法人名を検索して該当があれば、法人名と本店所在地が自動で入力されます。

法人名 必須

本店所在地 必須

法人代表者名 必須

役職名から入力してください。
(例) 代表取締役 ○○ ○○

電話番号 必須

日中に連絡が取れる電話番号を入力してください

メールアドレス 必須

sec-kougaidou@shibuya.tokyo

連絡担当者名 必須

申請内容に確認が必要な際に連絡することがあるため、担当者の氏名を入力してください

一時保存して、次へ進む

[< 制度概要ページに戻る](#)

個人・法人ともに本ページで入力された情報もこの後の入力内容と共に電子申請上に登録されている帳票に反映されますので登録にお間違いがないようご注意ください。

STEP4-1. 届出内容

届出内容

届出 必須

承継する施設を入力してください。

工場

指定作業場

必須選択項目です

設置届出年月日 必須

工場・指定作業場を設置した届出年月日を入力してください。

年 月 日 

名称 必須

承継する工場または指定作業場を入力してください。

〇〇工場

必須のマークがある項目が未入力だとエラーが表示され先に進めなくなります。

カレンダーから入力できます。

直接入力もできます。

申請内容を入力していきます。

一時保存して、次へ進む

< 戻る

入力内容を確認してクリックします。

STEP4-2. 添付文書

工場・指定作業場承継届出書


入力状況

75%

添付文書


登記簿 任意

承継したことが分かるように登記簿を添付してください。

 ファイルを選択…

その他書類 任意

登記簿がない等の場合は承継したことが分かる書類を添付してください。

 ファイルを選択…

(例) 賃貸借契約書の写しなど

次へ進む

< 戻る

STEP5. 申請内容の確認

申請内容の確認

申請者の情報

申請者の種別 必須

法人

法人名 必須

環境整備株式会社

本店所在地 必須

渋谷区宇田川町1-1

法人代表者名（役職も入力してください） 必須

代表取締役社長 ○○ ○○

電話番号 必須

クリックすると入力内容を修正できます。

編集する

編集する

編集する

編集する

編集する

すべての入力内容を再確認してクリックします。

この内容で申請する

以上で申請は完了です。

STEP6. 申請完了

環境整備

クリック
(STEP7へ)

クリック
(STEP7-1へ)

申請が完了しました

完了メールを登録頂いたメールアドレスに送信しました。また、申請内容は[こちら\(申請詳細\)](#)からご確認いただけます。

アンケートのお願い

オンライン手続きにはどのくらいご満足いただけましたか？

☆☆☆☆☆

ご感想 任意

オンライン手続きの良かった点や、今後オンライン手続きをより良いものにするための改善点などを具体的にお聞かせください。

記載内容はご感想やご意見に限らせていただきます。ご質問や、申請内容に関する補足は、渋谷区までお問い合わせください。

利用規約に同意してアンケートを送信する

回答結果は、オンライン手続きを改善するために、本サービスを運営する株式会社グラフィアーと渋谷区が、共同で使用いたします。[アンケート利用規約を確認](#)

[ホームへ戻る](#)

こちらで処理が完了次第、メールで通知をお送りいたしますのでしばらくお待ちください。

STEP7. 申請完了後（申請詳細）

工場・指定作業場承継届出書

申請を取り下げる

この申請を元に新規申請

申請基本情報

申請内容

申請番号

8369-3802-4039-6799655

申請先

渋谷区

対応ステータス

受付済

手続き名称

工場・指定作業場承継届出書

申請者情報

種別

法人

法人名

住所

法人代表者名

電話番号

メールアドレス

sec-kougashidou@shibuya.tokyo

担当者名

受付日時

2023/03/24 16:02

入力した内容を
確認できます

お問い合わせの際は申請
番号をお伝えください

申請後、入力不備により差し戻しになった際は、新規入力が必要です。アカウントをお持ちの方は「この申請を元に新規申請」をクリックすると入力内容が保存された状態で開始することができます。
入力不備の箇所を修正して再申請をお願いいたします。
（注）申請番号も新たに付番されるのでご注意ください。

STEP7-1. 申請完了後（申請一覧）

申請一覧

申請一覧

申請した一覧を確認できます

工場・指定作業場承継届出書

申請番号：8369-3802-4039-6799655

申請先：渋谷区

受付日：2023年03月24日 16時02分

対応ステータス：

受付済

[詳細を確認する](#)

「申請一覧」、「この申請を元に新規申請」をするはアカウント登録を行った場合のみ行うことができます。メール認証で申請した場合は申請内容の確認（STEP5）のみとなりますので、アカウント登録をして申請することを推奨します。

問合せ先

【窓口】

渋谷区役所環境整備課公害指導係

住 所：渋谷区宇田川町1番1号 渋谷区役所本庁舎12階

電 話：03-3463-2750

FAX：03-5458-4903