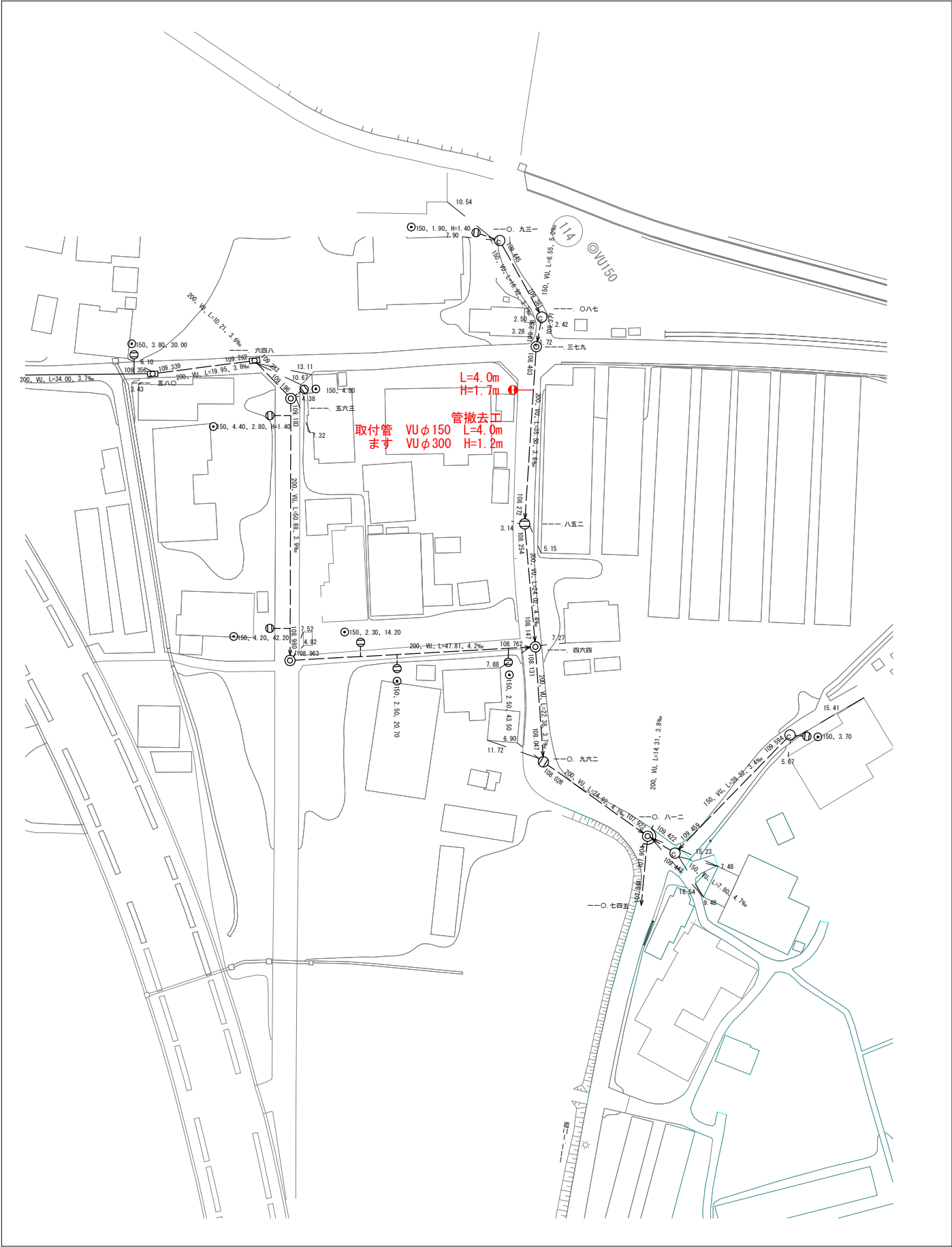
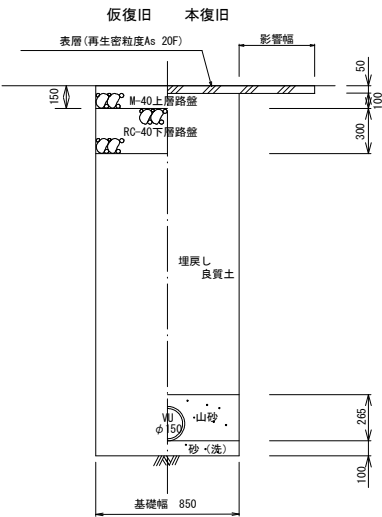


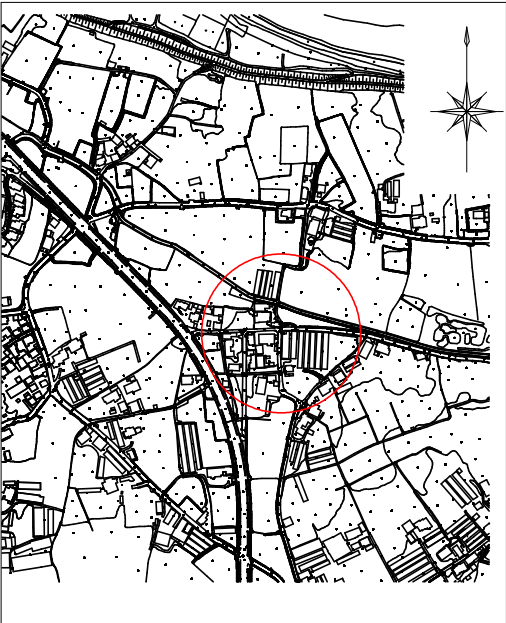
平面図 S=1:500



標準土工断面図 S=Free



位置図 S=1:5000



凡 例	
名 称	記 号
実施線 (赤)	→
計画線 (緑)	→
既設線 (黒)	→
1号マンホール	●
2号マンホール	○
3号マンホール	◎
4号マンホール	⊙
小型マンホール (塩ビ製内径30cm)	⊙
小型マンホール (コンクリート製内径30cm)	⊙
副 管	—
既設マンホール	○
計画マンホール	○
特殊マンホール	⊙
0号マンホール (内径75cm)	⊙
塩ビます (内径20cm)	●
塩ビます (内径30cm)	⊙
3号汚水ます	○
5号汚水ます	⊙
ガ ス 管	—
水 道 管	—
電 力 管	—
電 信 電 話	—
道 路 計 画 線	—

盛岡市上下水道局下水道整備課	
都南東第一処理分区	盛岡市三本柳17地割地内
全 1 枚ノ中 其 1	位置図・平面図 標準土工断面図
令和7年度 盛岡市公共下水道事業	
都南東第一処理分区第一工区汚水ます撤去再設置工事	
縮 尺	図 示