

第8回

# 全国ボッチャ 選抜甲子園

ZENKOKU BOCCIA SENBATSU KOSHIEEN

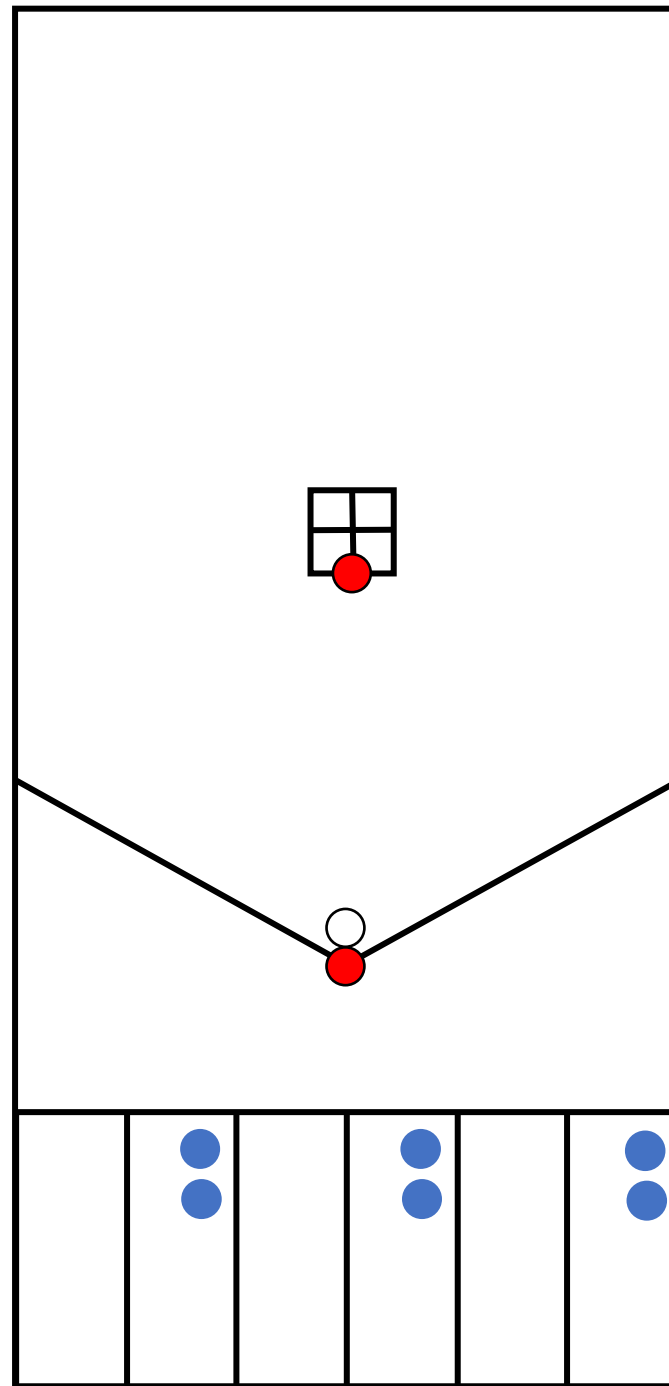
予選会 課題 発表

# 第8回全国ボッチャ選抜甲子園

## 第1エンド課題

(使用球：ジャック＋赤2球)

- Vラインの交点に赤ボールを配置
- 赤ボールの真後ろに密着させた状態でジャックボールを配置する。
- ターゲットボックスの外枠の手前ラインの中央に赤ボールを配置

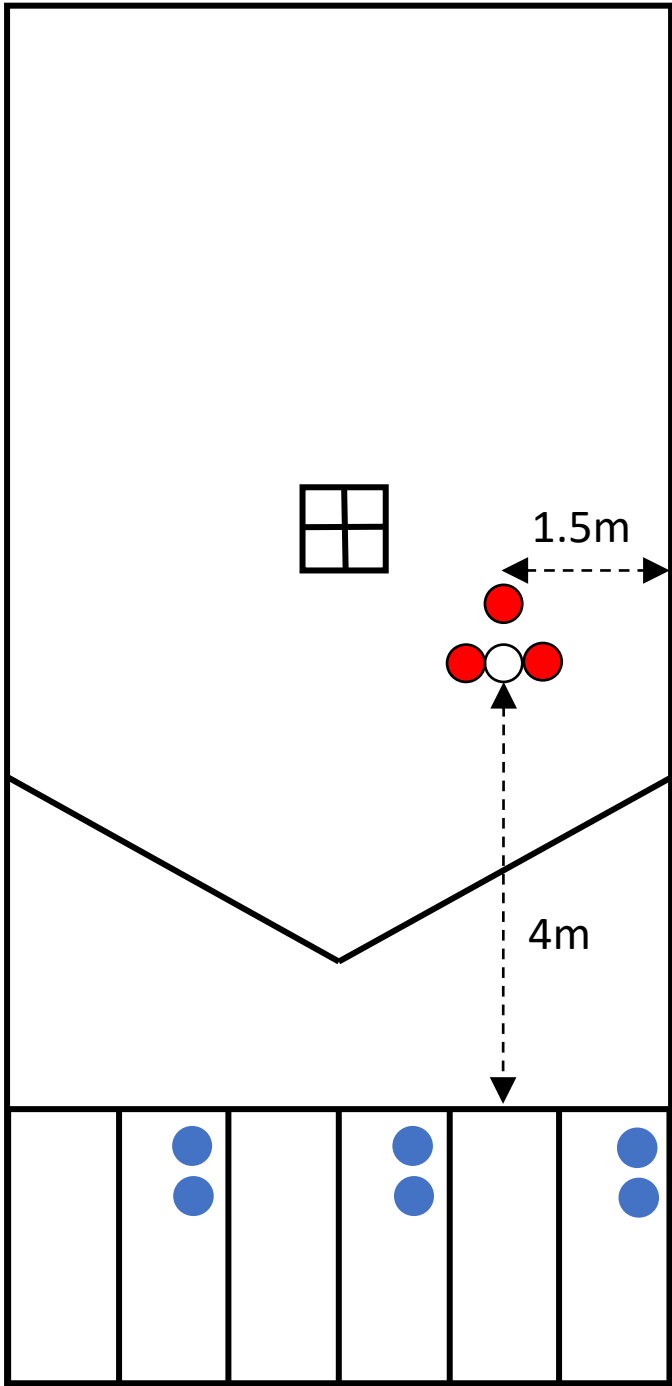


# 第8回全国ボッチャ選抜甲子園

## 第2エンド課題

(使用球：ジャック + 赤3球)

- 5番ボックス中央正面、4mにジャックボールを配置
- ジャックボールの左右に密着させて赤ボールを配置
- ジャックボールの真後ろにボール1個分空けて赤ボールを配置



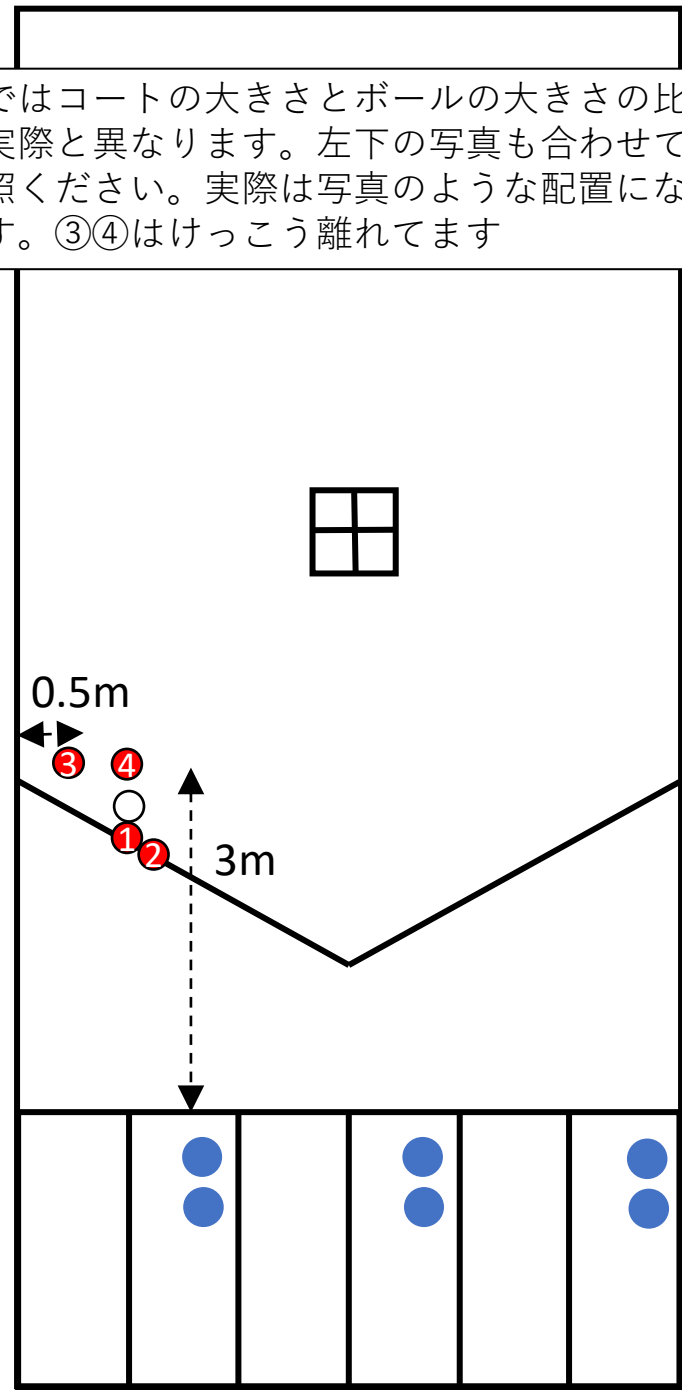
# 第8回全国ボッチャ選抜甲子園

## 第3エンド課題

(使用球：ジャック + 赤4球)

- 1番ボックスと2番ボックスの間のラインの延長線上、Vライン上に赤ボール①を配置する
- 赤ボール①の右側Vライン上に②を配置する (①②は密着させる)
- 赤ボール①の真後ろに密着させてジャックボールを配置する
- スローイングラインから3mコートの外枠左のラインから0.5m、1mのところに赤ボール③④を配置する

図ではコートの大きさとボールの大きさの比率が実際と異なります。左下の写真も合わせてご参照ください。実際は写真のような配置になります。③④はけっこう離れてます



緑のラインがコートのサイドラインです

投球方向 ↑

# 第8回全国ボッチャ選抜甲子園

## 第4エンド課題

(使用球：ジャック + 赤4球)

- ターゲットボックス中央にジャックボールを配置
- ターゲットボックスの外枠の手前ラインの中央に赤ボールを配置
- ターゲットボックス外枠の奥側ラインの中央と両端（頂点）に赤ボールを配置



投球方向 ↑

