



NewsPicks
Identity Guidelines

Welcome to NewsPicks Identity Guidelines.

基本注意事項


- 常に配布データを使用し、独自に作成したり、フォントを組み合わせて作らないでください。
- 適切な機密保持契約が締結されている外部（組織・業者）の協力を得る際には、本ガイドラインを提供し、規定に沿った制作を依頼してください。
- 本ガイドラインの一部または全部を承諾なしに改変することを禁じます。
- 本ガイドラインに記載された内容は変更されることがあります。

Introduction

Hidden meanings

News is not always **black and **white**.**

Brand concept



Logo

Primary Logo

NewsPicksのロゴは、シンプルなワードマークとシンボルマークで構成された、一目でそれと分かるブランドの象徴です。必ず本ガイドラインで指定されたとおりに使用してください。

Symbolmark

Wordmark




The Logo

The Exclusion Zone

エクスクルージョンゾーンは、
テキストや画像などのビジュアル要素と分離させることで、
ロゴの視認性を確保するためのものです。

このゾーンは絶対的なものであり、NewsPicksアプリ及び
NewsPicks公式ウェブサイト上に掲載される
コンテンツバナーを除いて例外を認めません。

エクスクルージョンゾーンは
上部シンボルマークの高さの半分に相当します。



Minimum Sizes


最小サイズを設定することで、ロゴのインパクトと読みやすさがアプリケーションで損なわれないようにします。

印刷用（350dpi）についてはスクリーンベース（72dpi）のメディアよりも解像度が高いため、グラフィックを劣化させる危険性が下がることからわずかに小さいサイズの規定としています。



Secondary Logo

NewsPicksのセカンダリーロゴは、
左のシンボルマークと右のワードマークによって
構成されたものです。
左右それぞれを分離して使用することはできません。
また、セカンダリーロゴはプライマリーロゴが使えない場合
において選択できるものです。
必ず本ガイドラインで指定されたとおりに使用してください。



Secondary Logo

エクスクルージョンゾーンは、
テキストや画像などのビジュアル要素と分離させることで、
ロゴの視認性を確保するためのものです。

このゾーンは絶対的なものであり、NewsPicksアプリ及び
NewsPicks公式ウェブサイト上に掲載される
コンテンツバナーを除いて例外を認めません。

エクスクルージョンゾーンは
上部シンボルマークの高さの半分に相当します。



Minimum Sizes

最小サイズを設定することで、ロゴのインパクトと読みやすさがアプリケーションで損なわれないようにします。

印刷用（350dpi）についてはスクリーンベース（72dpi）のメディアよりも解像度が高いため、グラフィックを劣化させる危険性が下がることからわずかに小さいサイズの規定としています。



Maximum size



Color

NewsPicksのカラーパレットは
先進と信頼を表すNPブラックおよびホワイトのみで表現されます。
RGB、CMYK、モノトーンのいずれにおいても
この2色以外の設定はありません。

背景色とのコントラストによって
より視認性の高いものを選択します。



#222222
R34 G34 B34
K90



#FFFFFF
R255 G255 B255
K0


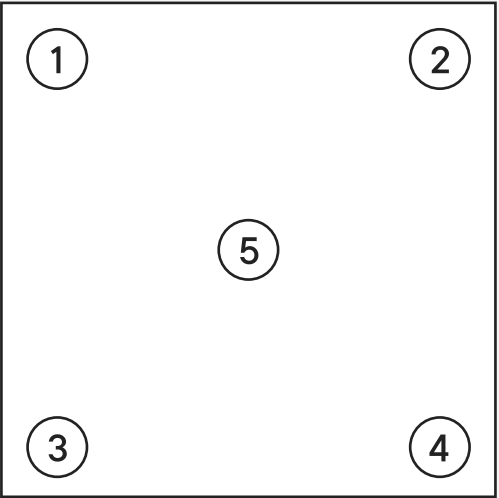

Logo Placement

掲載する媒体のサイズに関係なく、
NewsPicksのロゴは
この5つの位置にのみ配置できます。

掲載する媒体サイズの高さがロゴ最小サイズに近く
①左上隅 と ③左下隅、②右上隅 と ④右下隅 との
明確な差が出ない場合は高さの中央位置において左隅
もしくは右隅に配置します。

優先される位置は、**NewsPicks**アプリ及び
NewsPicks公式ウェブサイト上に掲載される
コンテンツバナーで採用されている通り①であり、
②以降のオプションは次の通りです。

- ① 左上隅
- ② 右上隅
- ③ 左下隅
- ④ 右下隅
- ⑤ 中央揃



Logo Misuse

ロゴの視認性を維持し、外観と一貫性を保つことが重要です。
間違った加工によって誤解を生まないように使用してください。



COLOR CHANGE



ROTATION



ADDING ELEMENTS



THICKNESS CHANGE




COMPRESSION



HEIGHT CHANGE



OUTLINE



AGGRESSIVE BACKGROUND



CASE CHANGE